

## Fensterbild / Kirchenfenster

- Zielgruppe:** ab Wichtel
- Gruppengröße:** egal, es gibt unterschiedliche Vorlagen
- Ort:** drinnen
- Zeitraumen:** 3 Stunden
- Material:** dicken, großformatigen Karton, Schere/Cutter (+ Unterlage), Transferpapier oder ähnliches um die Vorlage auf Karton zu übertragen, buntes Transparentpapier, Kleber
- Vorbereitung:** überlegen wo das Fensterbild hängen soll; passende Vorlage wählen und ausdrucken

### „Buntglasfenster“ gestalten

Gibt es in eurer Kirche ein Gemälde, eine Heiligenfigur oder so ein für Kirchen typisches Glasfenster des heiligen Georg? Wenn nicht wird es höchste Zeit! Gestaltet ein Fensterbild aus Transparentpapier!

Überlegt euch wo so ein Bild hängen könnte: Geeignet sind Fenster oder Türen (auch die mit Milchglas), an denen das Licht schön durchfällt. Oder habt ihr ein altes, loses Fenster, das ihr gestalten könntet? Im Notfall geht es auch mit einer großen Folie zum Aufhängen!

Im Anhang findet ihr Druckvorlagen in A4 in drei verschiedenen Größen: je nachdem wie groß euer Bild werden soll habt ihr die Auswahl zwischen 6 Blatt (ca. 90cm hoch), 15 Blatt (ca. 1,40m) oder 28 Blatt (ca. 2,0m hoch - also Lebensgroß).



Quelle: <https://www.super-coloring.com/de/ausmalbilder/st-george-glasmalerei>  
 Autor: Artsashina, Lizenz: CC BY 4.0.  
 Original: Buntglasfenster der St Mary Kirche in Norfolk,  
 Photo by Michael Button

Diese müsst ihr ausdrucken und entsprechend der Zahlenreihe aneinanderkleben. Wie bei einem Schnittmuster überlappen dabei die Ränder, so dass keine Lücken entstehen. Euro Vorlage könnt ihr dann auf dicke Pappe oder Karton übertragen und ausschneiden, so dass nur das schwarze „Gitter“ stehen bleibt. Danach werden die Lücken von Hinten mit Transparentpapier beklebt. Fertig!

### Vorlage drucken

Vorlage Klein (6 Blatt) – Seite 2-7 ausdrucken


Vorlage Mittel (15 Blatt) – 8-22 ausdrucken

Vorlage Groß (28 Blatt) – 23-50 ausdrucken

Vorlage Fensterbild 2 x 6 A4 Seiten = 6 Seiten  
ca. 0,9m hoch

Anordnung: siehe graue Zahlen auf den Ausschnitten!

- 1 -> 2
- 3 -> 4
- 5 -> 6



1

Quelle: <https://www.supercoloring.com/de/ausmalbilder/st-george-glasmalerei>

Autor: Artsashina, Lizenz: CC BY 4.0.


Original: Buntglasfenster der St Mary Kirche in Norfolk, Photo by Michael Button

Weiterbearbeitung zur Vektorgrafik












*Georg*

Vorlage Fensterbild 3 x 5 A4 Seiten = 15 Seiten  
ca. 1,4m hoch


Anordnung: siehe graue Zahlen auf den Ausschnitten!

1 -> 2 -> 3  
4 -> 5 -> 6  
7 -> 8 -> 9  
10 -> 11 -> 12  
13 -> 14 -> 15

Quelle: <https://www.supercoloring.com/de/ausmalbilder/st-george-glasmalerei>  
Autor: Artsashina, Lizenz: CC BY 4.0.  
Original: Buntglasfenster der St Mary Kirche in Norfolk, Photo by Michael Button  
Weiterbearbeitung zur Vektorgrafik








2




3































Vorlage Fensterbild 4 x 7 A4 Seiten = 28 Seiten  
ca. 2m hoch

Anordnung: siehe graue Zahlen auf den Ausschnitten!

1 -> 2 -> 3 -> 4  
5 -> 6 -> 7 -> 8  
9 -> 10 -> 11 -> 12  
13 -> 14 -> 15 -> 16  
17 -> 18 -> 19 -> 20  
21 -> 22 -> 23 -> 24  
25 -> 26 -> 27 -> 28

Quelle: <https://www.supercoloring.com/de/ausmalbilder/st-george-glasmalerei>  
Autor: Artsashina, Lizenz: CC BY 4.0.  
Original: Buntglasfenster der St Mary Kirche in Norfolk, Photo by Michael Button  
Weiterbearbeitung zur Vektorgrafik





2







3









6



7







10






111




































The page features a decorative background with thick black lines forming a grid of triangles and squares. A horizontal line runs across the middle of the page, with a large, stylized letter 'K' shape formed by the lines above and below it. The word "Sankt" is written in a black, cursive script font, positioned in the upper left quadrant of the page.

*Sankt*



25

George



